

SŁOŃ

MATERIAŁY PRODUKTU


Granulat gumowy SBR+EPDM, alifatyczne spoiwo PU, odporny na wandalizmy korpus z włókna szklanego, elementy ze stali nierdzewnej

KOLORYSTYKA

W standardzie: szary, czarny, biały

TRWAŁOŚĆ KOLORÓW

Odporność na promieniowanie UV



BEZPIECZNA POWIERZCHNIA

Bezpieczna powierzchnia na obszarze 1500mm wokół produktu (zgodnie z EN1177)

BEZPIECZEŃSTWO PRODUKTU

Certyfikat zgodny z EN1176

MONTAŻ


Przytwierdzony do betonowego fundamentu

OPAKOWANIE

Owinięte w plastik i dostarczone na palecie 1650 x 2100mm


MAGAZYNOWANIE

W oryginalnym opakowaniu na palecie w temperaturach pomiędzy -40°C a +50°C



Strefa bezpieczeństwa 1500mm

M 1:50



Betonowy fundament 300mm

Nawierzchnia 40mm

Krawędź produktu



150kg

waga



1200mm

maks. wys. upadku



2h

czas montażu



2-8 lat

wiek użytkownika



3 os.

ilość użytkowników



1350 x 3000 x 1200mm

wymiary

DANE FIRMY

ENTER PLAY Tomasz Majkowski
02-695 Warszawa, Bełdan 9/63

Tel: +48 608 237 608

Mail: biuro@enterplay.com.pl

www.enterplay.com.pl